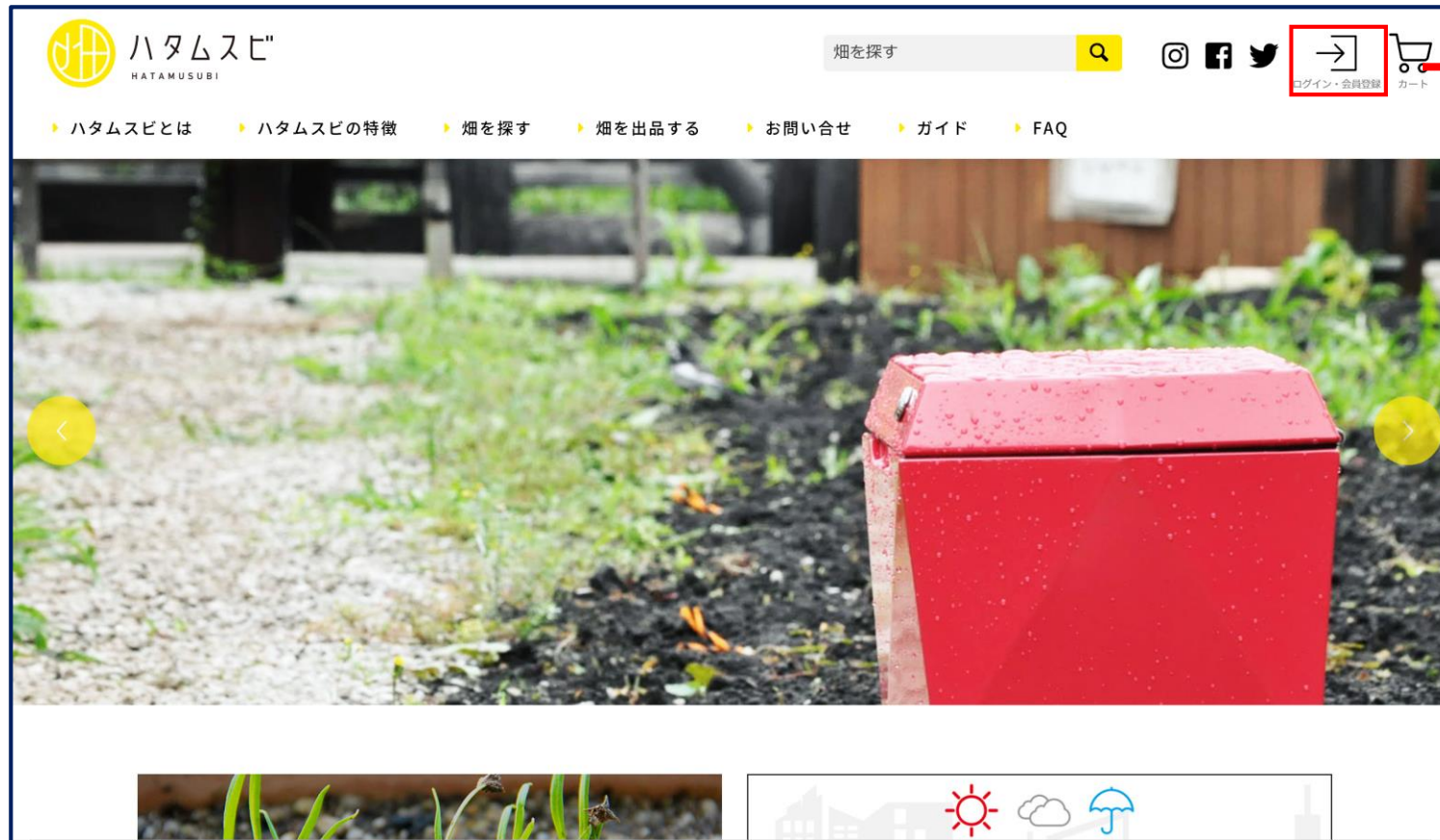


# 利用者登録をする

## 利用者登録

TOPページ上部にある「会員登録アイコン」を選択



「会員登録」を選択



# 利用者登録をする

## 利用者登録

必須内容を入力してください

ホーム / 会員登録

会員登録

ログイン情報

Eメール\*

パスワード\*

パスワード (再入力)\*

請求先住所

姓\* 名\*

姓フリガナ\* 名フリガナ\*

電話番号\*

郵便番号

都道府県  
東京都

市区町村

番地

ビル・建物名

利用約款に同意する\*

会員登録

赤い※印は入力必須です

ハタムスビ  
HATAMUSUBI

会員登録

ログイン情報

Eメール\*

パスワード\*

パスワード (再入力)\*

利用約款に同意し「会員登録」を選択

利用約款に同意する\*

会員登録

※利用約款は会員登録画面横のリンク先をご確認ください

完了メッセージが表示されれば登録完了

会員登録が完了しました

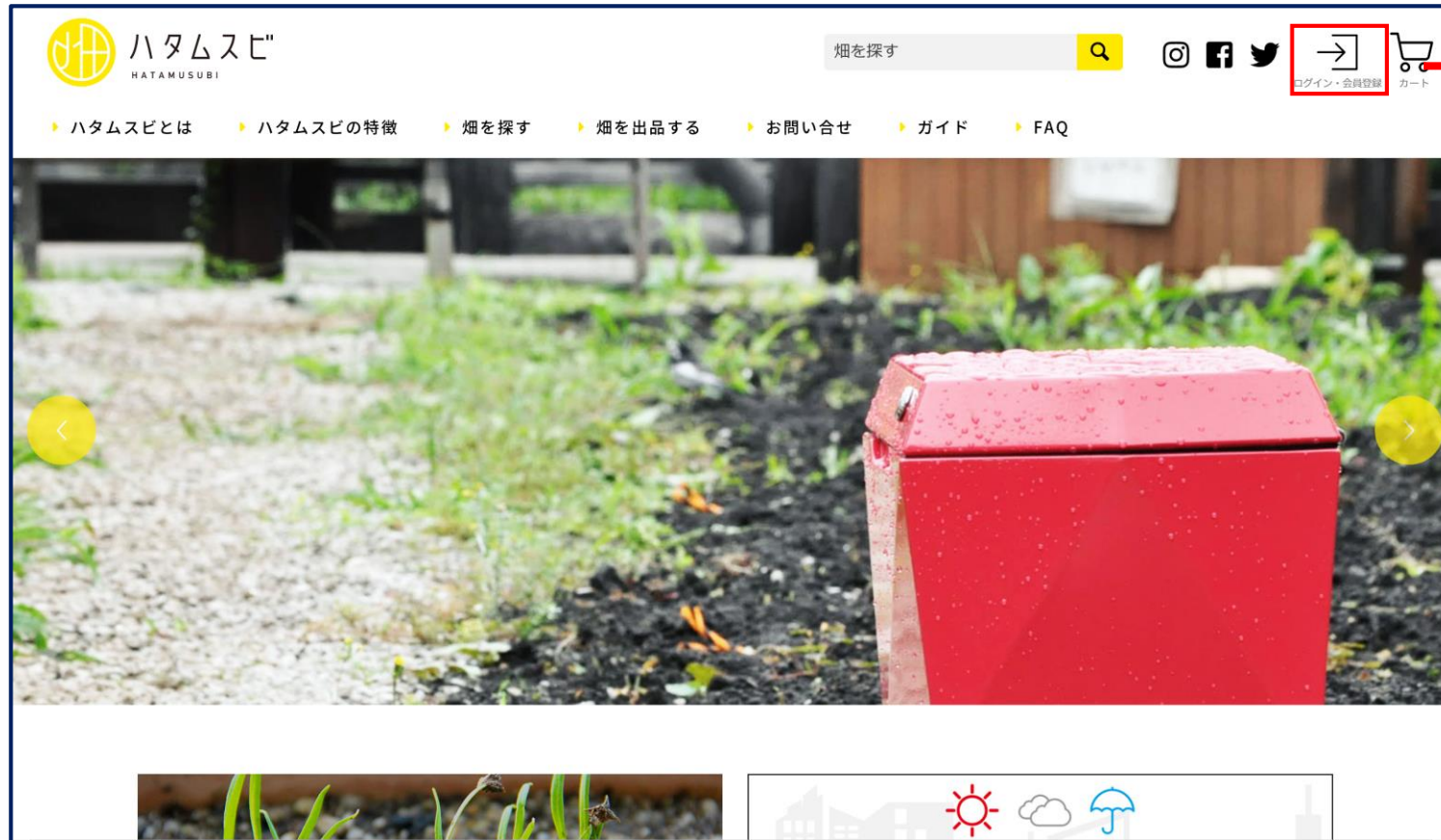
会員登録が完了しました。

登録したメールアドレスに登録完了メールが送信されます

# 利用者登録をする

## ログイン

TOPページ上部にある「ログインアイコン」を選択



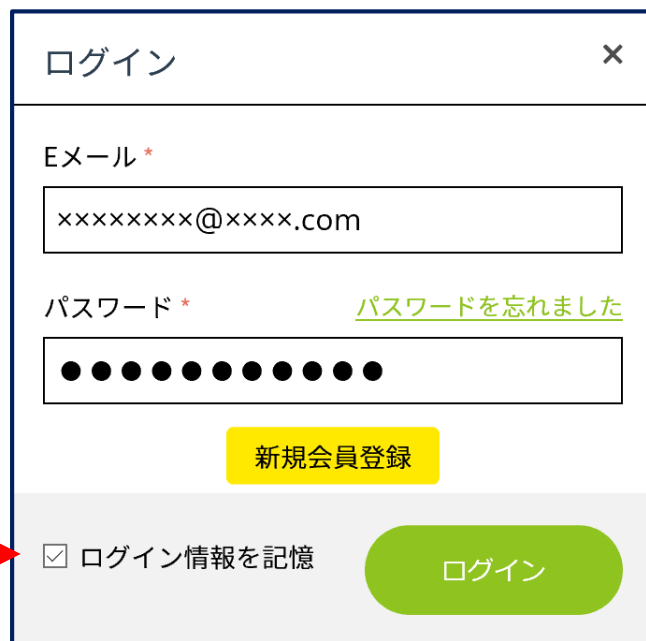
「ログイン」を選択



# 利用者登録をする

## ログイン

Eメールアドレスとパスワードを入力



ログイン ×

Eメール\*

xxxxxxxx@xxxx.com

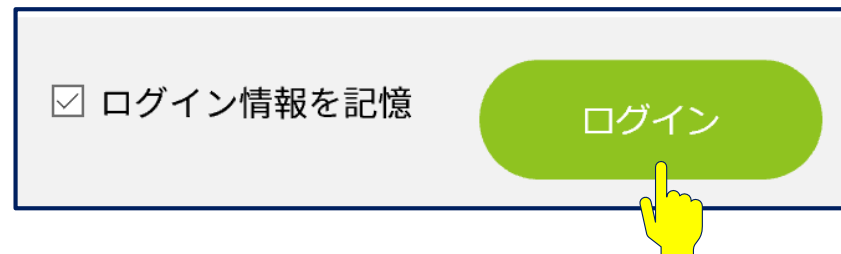
パスワード\* [パスワードを忘れました](#)

●●●●●●●●●●

新規会員登録


ログイン情報を記憶

「ログイン」を選択



ログイン情報を記憶

メッセージが表示されればログイン完了



お知らせ ログインに成功しました。 ×

ログイン情報を記録すると次回ログイン時のメールアドレスとパスワードの入力が省略できます

ログインするとアイコンがマイページに変わります

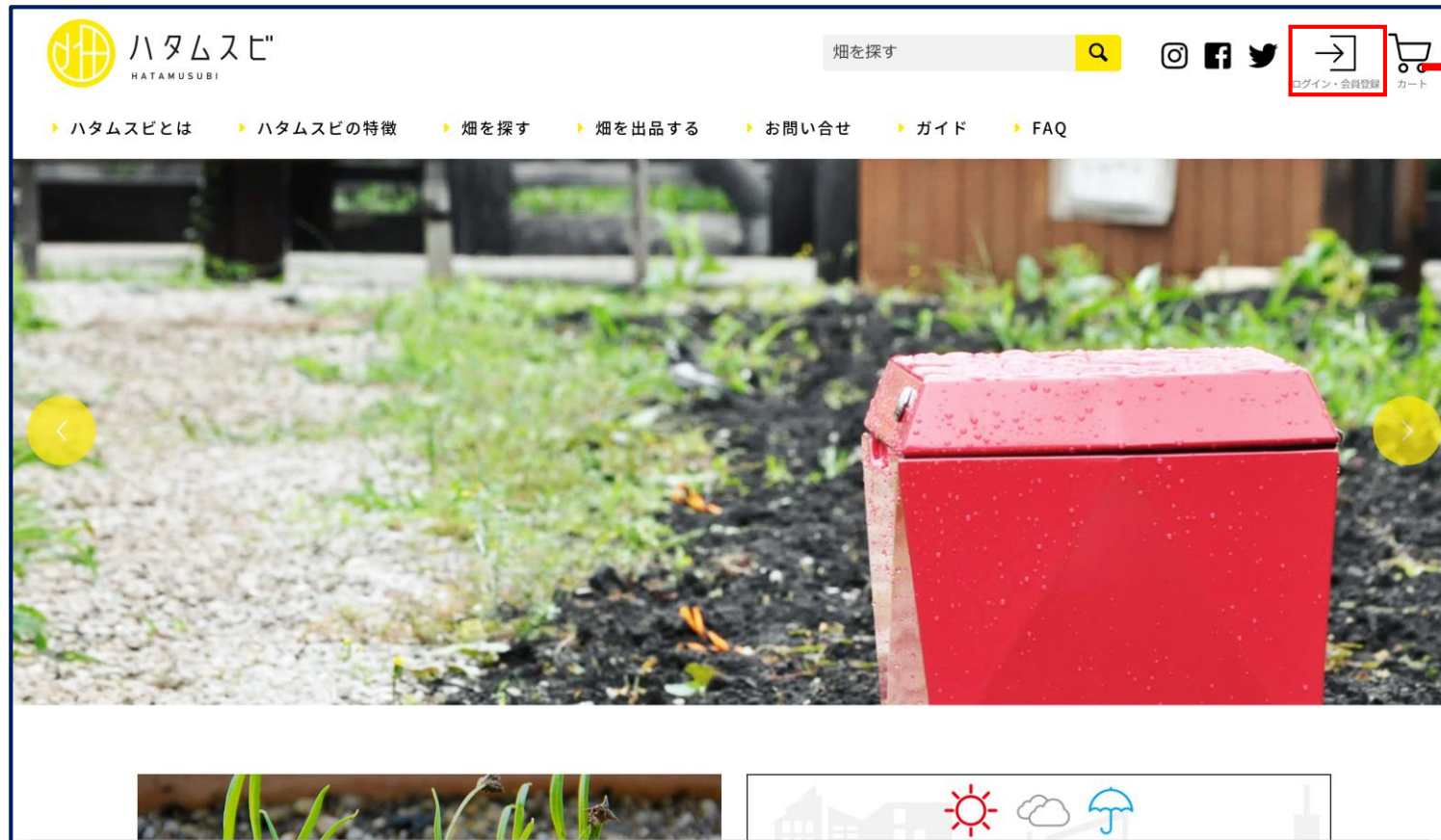




# 利用者登録をする

## パスワードを忘れたら

TOPページ上部にある「会員登録アイコン」を選択



「ログイン」を選択



# 利用者登録をする

## パスワードを忘れたら

ログイン画面にある「パスワードを忘れました」を選択

ログイン ×

Eメール\*

パスワード\* [パスワードを忘れました](#)

ログイン情報を記憶

登録したメールアドレスを入力し「パスワードのリカバリ」を選択

パスワードのリカバリ

Eメール\*

入力頂いたアドレスにパスワードの再設定に関するメールが送信されます  
案内に沿って、パスワードの再設定を行ってください

**登録したメールアドレスをお忘れの場合  
お問い合わせページより運営事務局にお問い合わせください**